

---

# 市川町景気動向調査

---

2024年7-9月期

市川町商工会

# 目 次

I. 調査要領 .....	- 1 -
1. 調査目的 .....	- 1 -
2. 全国および兵庫県の経済動向調査 .....	- 1 -
3. 管内調査 .....	- 1 -
II. 全国および兵庫県の経済動向 .....	- 2 -
III. 管内調査結果 .....	- 3 -
1. 売上高の状況 .....	- 3 -
2. 採算（経常利益）の状況 .....	- 6 -
3. 資金繰りの状況 .....	- 8 -
4. 人材の状況 .....	- 11 -
5. 業況の状況 .....	- 15 -
6. 設備投資の実施状況 .....	- 17 -
7. 最も優先すべき経営上の課題 .....	- 19 -
8. 原油・原材料高による影響 .....	- 21 -

## 1. 調査要領

---

### 1. 調査目的

管内の中小・小規模事業者の景気動向について、その実態を把握すると共に、全国及び兵庫県内の情勢との違いを把握する。

### 2. 全国および兵庫県の経済動向調査

全国及び兵庫県の景気動向指数、中小企業景況、住宅着工件数、有効求人倍率、倒産件数の動向について整理した。

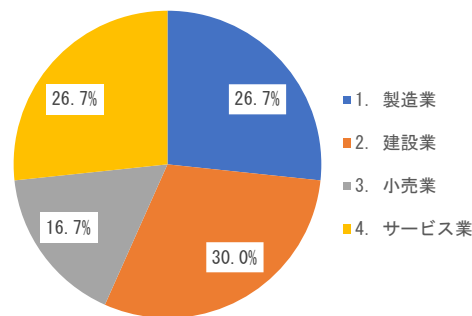
### 3. 管内調査

市川町商工会管轄内の企業を対象に、アンケート調査を実施した。

#### (1) 対象企業数…30 企業

〈内訳〉

製造業	8 社
建設業	9 社
小売業	5 社
サービス業	8 社



#### (2) 調査方法…商工会の職員による訪問面接調査

#### (3) 調査対象期間…2024 年 7 月から 9 月の令和 6 年度第 2 四半期を対象とした。

#### ※指標について

本報告書のD I とは、「ディフュージョン・インデックス」(景気動向指数)の略で、各調査項目において増加・上昇・好転とした企業割合から、減少・低下・悪化とした企業割合を引いたものである。

※「Ⅲ. 管内調査結果」の全国および兵庫県の数値は、独立行政法人 中小企業基盤整備機構「中小企業景況調査 資料編 (第 177 回)」 「第 177 回中小企業景況調査 2024 年 7~9 月期 兵庫県」による。

## II. 全国および兵庫県の経済動向

2024年7-9月の兵庫県の一致景気指数及び先行景気指数は上昇傾向にあるが、遅行景気指数は下落傾向で、景気回復の先行きに不透明感が見られる。倒産件数は、前年同月より増加しており、全国よりその増加幅が大きい。兵庫県下の経済動向は厳しい状況が依然続いている。

### 景気総合指数

兵庫県の遅行・一致・先行指数は、全国の指数と比べいずれの指数も全ての月で低い。

	指数名	R6.6	R6.7	R6.8
兵庫県	先行	99.9	103.3	96.4
	一致	106.1	110.2	106.6
	遅行	95.3	95.2	99.7
全国	先行	109.1	109.1	107.0
	一致	113.8	116.4	113.3
	遅行	106.9	107.5	107.9

出所：「兵庫県の経済雇用情勢」

### 中小企業景況調査

兵庫県の中小企業の景況は悪化状況が続いている。製造業、非製造業ともに前期はやや持ち直しが見られたが、今期は大幅に悪化した。

前期比（「好転」－「悪化」）構成比（%）

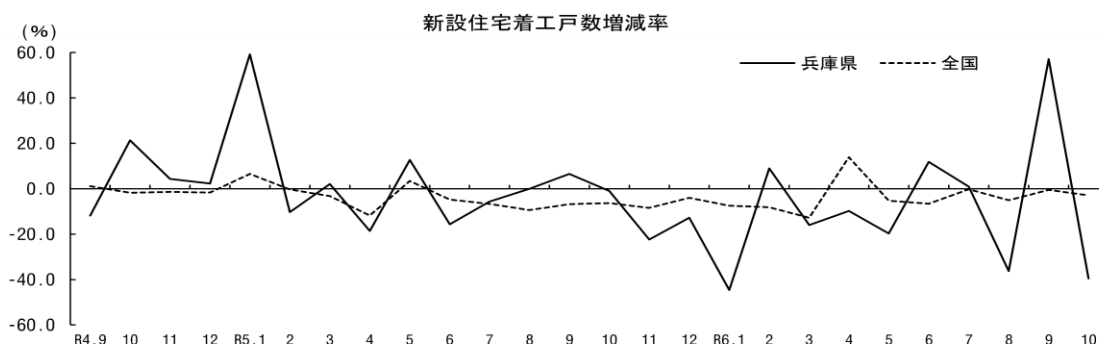
	R6.1-3	R6.4-6	R6.7-9
全産業	▲12.6	▲7.9	▲14.0
製造業	▲20.0	▲9.1	▲10.8
非製造業	▲10.0	▲7.4	▲15.3

出所：独立行政法人中小企業基盤整備機構

### 住宅着工件数

兵庫県の新設住宅着工戸数（R6.9）は、前年同月より57.1ポイント増加した。令和6年8月は前年同月より大幅に減少した。

	R6.7	R6.8	R6.9
戸数	2,389	1,782	3,790
前年度比（%）	0.9	▲36.3	57.1



出所：国土交通省

### 有効求人倍率

姫路管内の有効求人倍率（R6.9）は1.58倍、兵庫県では1.01倍となった。全国、兵庫県、姫路ともに求人数は前年比減となった。

	R6.9		
	姫路※	兵庫県	全国
有効求人倍率	1.58	1.01	1.24
新規求人数	4,084	27,323	806,976
前年度比（%）	▲3.9	▲6.8	▲5.9

※姫路市・宍粟市・たつの市・神崎郡・揖保郡を含む姫路ハローワーク管轄内

出所：厚生労働省、同兵庫労働局

### 倒産件数

兵庫県の倒産件数は、令和6年8月以降いずれも前年同月比でマイナスとなっている。8月以降は全国より前年比での増加率が低く、落ち着いている。

		R6.7	R6.8	R6.9
兵庫県	件数	51	40	34
	前年度比（%）	59.4	▲11.1	▲29.2
全国	件数	953	723	807
	前年度比（%）	25.7	▲4.9	12.1

出所：(株)東京商工リサーチ

### Ⅲ. 管内調査結果

#### 1. 売上高の状況

##### (1) 売上高D I

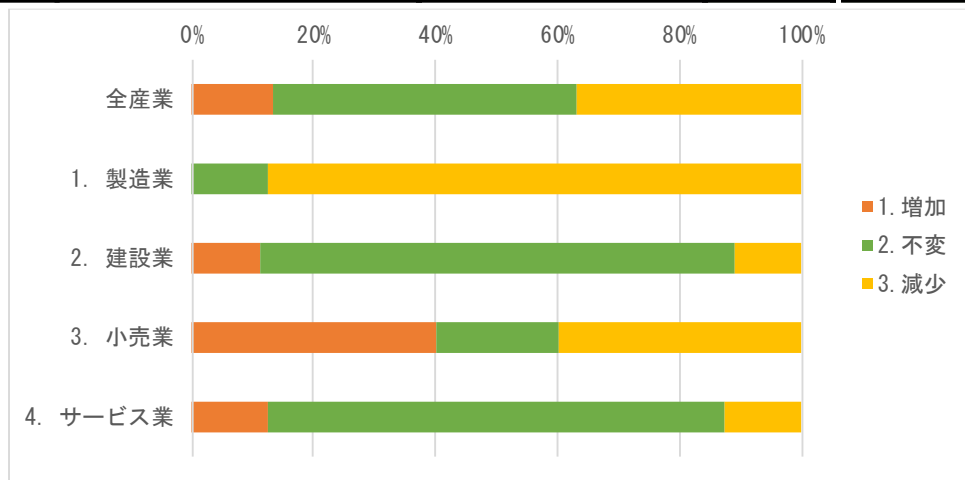
今期の全産業売上高D Iは▲23.3で、前回より悪化したが、兵庫県の▲8.2、全国の▲9.7も前期よりも悪化しており、状況は悪く、売上高の回復が進んでいない。

業種別では、前回調査から、製造業、サービス業が大きく悪化している一方で、建設業、小売業は好転している。

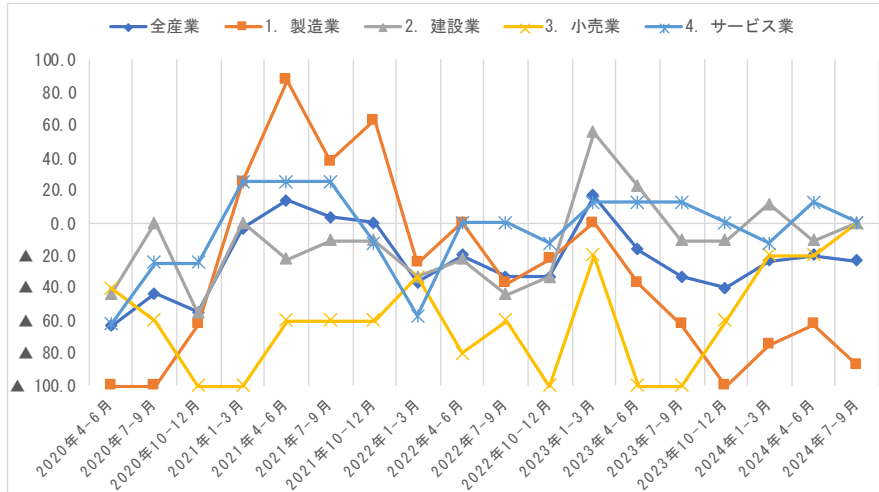
図表1. 業種別の売上高D I

【今期調査結果】

	企業数				構成比			市川町	兵庫県	全国
	1.増加	2.不変	3.減少	合計	1.増加	2.不変	3.減少	DI	DI	DI
全産業	4	15	11	30	13.3	50.0	36.7	▲ 23.3	▲ 8.2	▲ 9.7
1. 製造業	0	1	7	8	0.0	12.5	87.5	▲ 87.5	▲ 9.6	▲ 13.0
2. 建設業	1	7	1	9	11.1	77.8	11.1	0.0	▲ 16.0	▲ 12.5
3. 小売業	2	1	2	5	40.0	20.0	40.0	0.0	▲ 25.7	▲ 19.3
4. サービス業	1	6	1	8	12.5	75.0	12.5	0.0	1.3	0.1



【2020年～のD I推移】



(2) 売上高が増加、または減少した理由

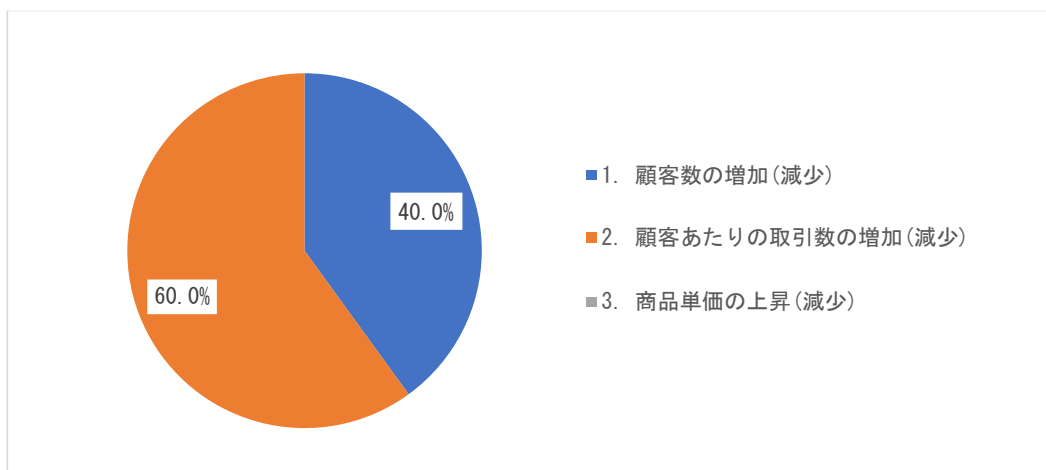
売上高が増減したと回答した事業所 15 所のうち、60.0% (9 所) が主な理由を「2. 顧客当たりの取引数の増加(減少)」とした。次に、「1. 顧客数の増加(減少)」と回答した事業所が 40.0% (6 所) であった。今回の調査でも、「3. 商品単価の上昇(減少)」を理由とした事業所はなかった。

売上高が増加した事業所は 4 所あり、小売業が 2 所、建設業、サービス業がそれぞれ 1 所であった。売上高増加の理由は、4 所全てについて「顧客数の増加」であった。

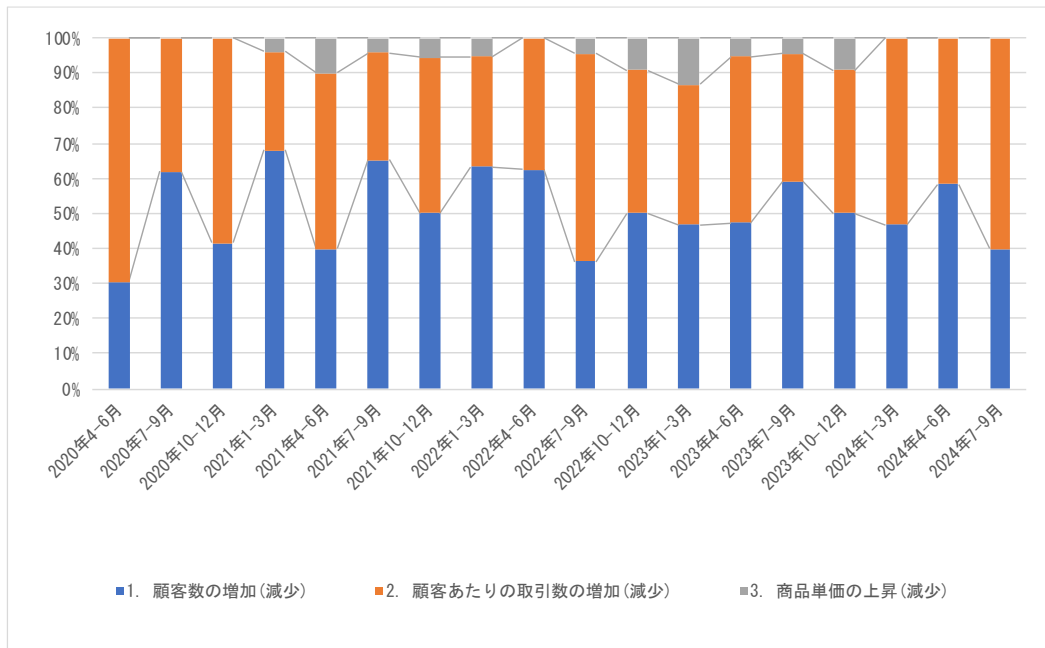
売上高が減少した事業所は 11 所で、製造業が 7 所、小売業が 2 所、建設業とサービス業が 1 所ずつであった。売上高減少の理由は、「顧客あたりの取引数の減少」が 9 所、「顧客数の減少」が 2 所であった。

図表 2. 売上高増減の理由

【今期調査結果】



【2020 年～の推移】



## 2. 採算（経常利益）の状況

### (1) 採算DI

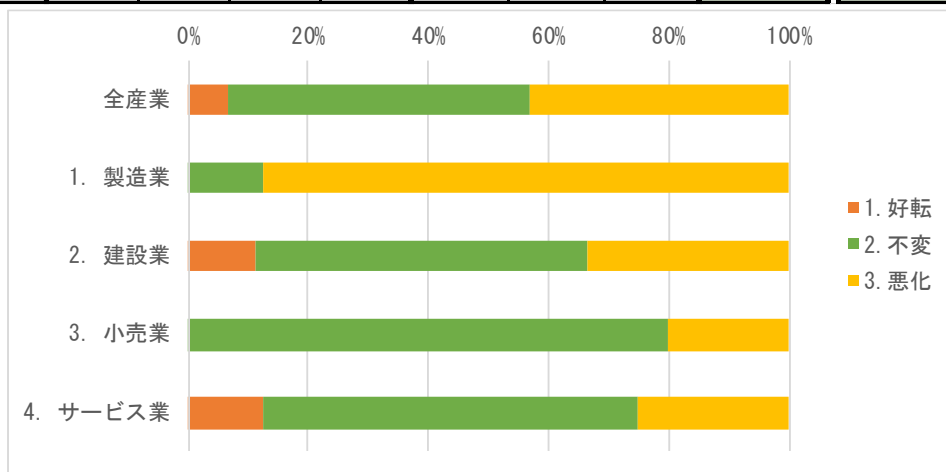
今期の全産業採算DIは▲36.7で、兵庫県の▲22.4、全国の▲23.1より悪い値となった。業種別では、すべての業種がマイナスとなった。特に製造業では大幅なマイナスとなっており、兵庫県や全国と比べ悪い状況になっている。

小売業は、2022年4月以降、大幅なマイナスの状況が続いていたが、前回の調査以降、数値が改善基調にある。

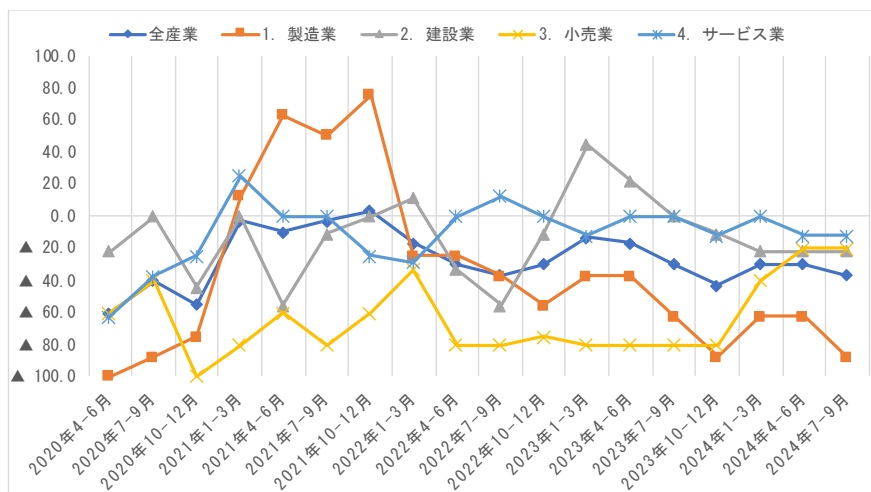
図表3 業種別の採算DI

#### 【今期調査結果】

	企業数				構成比			市川町	兵庫県	全国
	1.好転	2.不変	3.悪化	合計	1.好転	2.不変	3.悪化	DI	DI	DI
全産業	2	15	13	30	6.7	50.0	43.3	▲ 36.7	▲ 22.4	▲ 23.1
1. 製造業	0	1	7	8	0.0	12.5	87.5	▲ 87.5	▲ 19.4	▲ 23.6
2. 建設業	1	5	3	9	11.1	55.6	33.3	▲ 22.2	▲ 30.3	▲ 20.8
3. 小売業	0	4	1	5	0.0	80.0	20.0	▲ 20.0	▲ 25.7	▲ 30.2
4. サービス業	1	5	2	8	12.5	62.5	25.0	▲ 12.5	▲ 21.2	▲ 19.6



#### 【2020年～のDI推移】





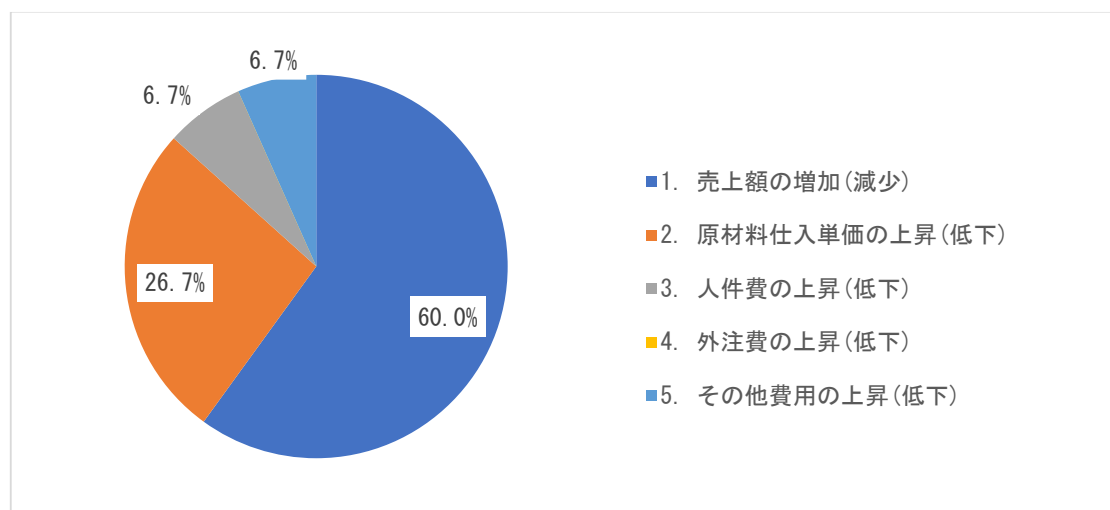
(2) 採算が好転、または悪化した理由

採算が好転、または悪化したと回答した事業所は 15 所のうち、その理由を「1. 売上額の増加(減少)」とした事業所が 60.0% (9 所) と多かった。次いで「2. 原材料仕入単価の上昇(低下)」が 26.7% (4 所)、次に「3. 人件費の上昇(低下)」、「5. その他費用の上昇(低下)」がそれぞれ 6.7% (1 所) であった。

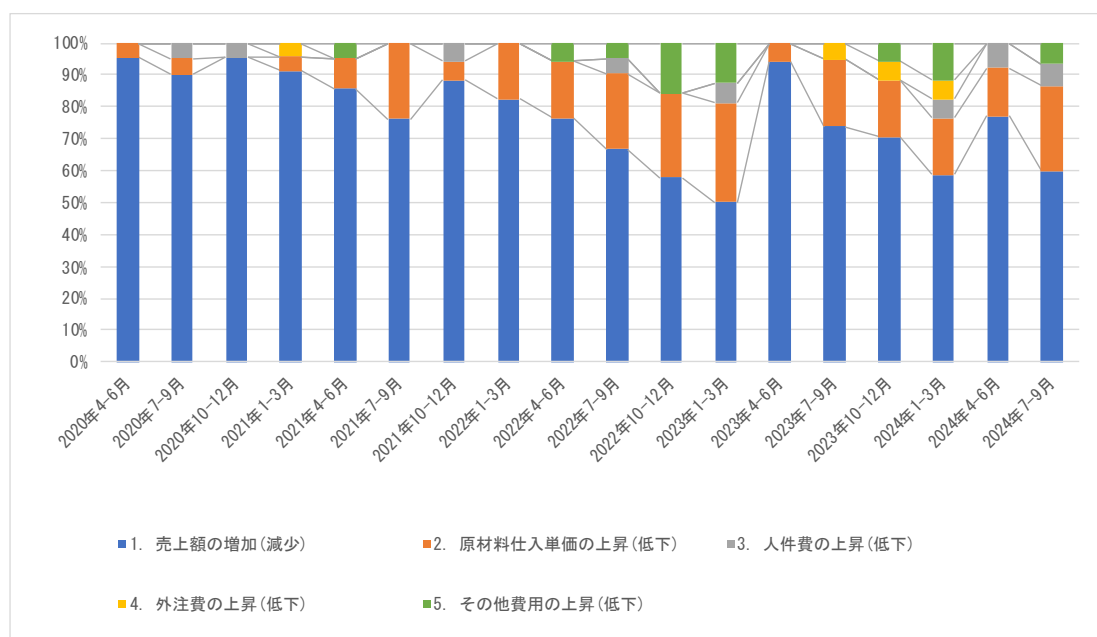
採算が好転した事業所は 2 所あり、業種別の内訳は建設業とサービス業それぞれ 1 所ずつで、好転した理由は、すべて「売上額の増加」であった。

採算が悪化した事業所は 13 所あり、悪化した理由は「売上額の減少」が 7 所と最も多かった。次いで「原材料仕入単価の上昇」が 4 所、「人件費の上昇」、「その他費用の上昇」が 1 所ずつであった。

図表 4. 採算好転悪化の理由



【2020年～の推移】



### 3. 資金繰りの状況

#### (1) 資金繰りDI

今期の全産業資金繰りDIは▲3.3で前回よりも大きく改善し、兵庫県の▲13.9、全国の▲12.7と比べても状況は好転している。

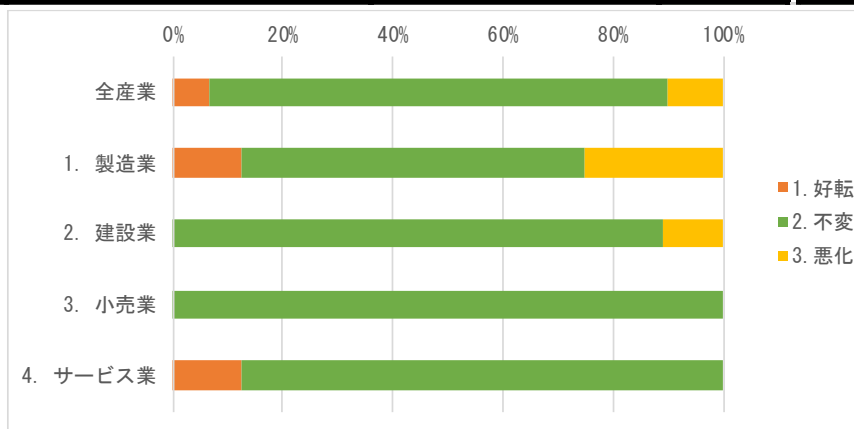
業種別の推移を見ると、前回調査と比べて小売業を除く全ての業種で好転している。

製造業は、全国的には資金繰りは悪くはないが、兵庫県の同業他社と比して資金繰りの厳しい状況が見て取れる。

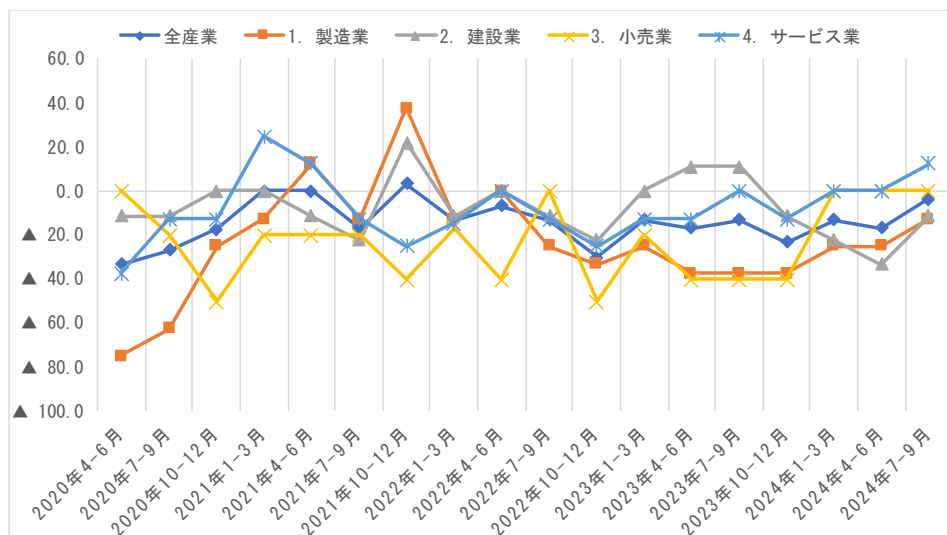
図表5. 業種別の資金繰りDI

#### 【今期調査結果】

	企業数				構成比			市川町	兵庫県	全国
	1.好転	2.不変	3.悪化	合計	1.好転	2.不変	3.悪化	DI	DI	DI
全産業	2	25	3	30	6.7	83.3	10.0	▲ 3.3	▲ 13.9	▲ 12.7
1. 製造業	1	5	2	8	12.5	62.5	25.0	▲ 12.5	▲ 11.8	▲ 14.2
2. 建設業	0	8	1	9	0.0	88.9	11.1	▲ 11.1	▲ 14.3	▲ 7.1
3. 小売業	0	5	0	5	0.0	100.0	0.0	0.0	▲ 24.7	▲ 19.4
4. サービス業	1	7	0	8	12.5	87.5	0.0	12.5	▲ 11.4	▲ 9.7



#### 【2020年～のDI推移】

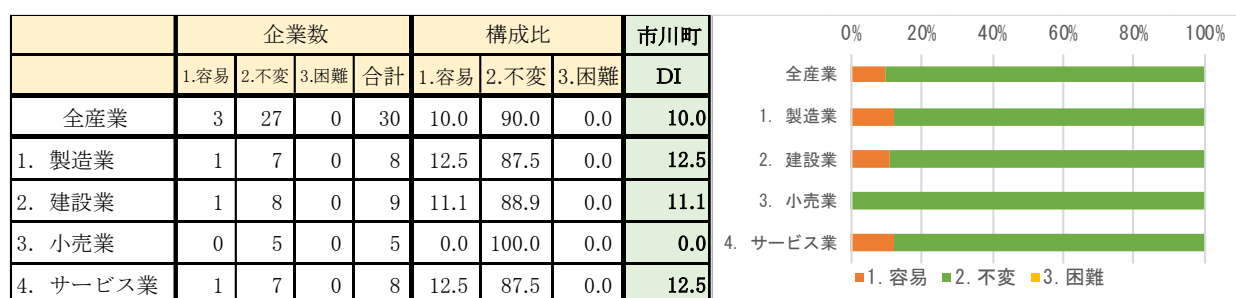


(2) 取引先からの資金回収

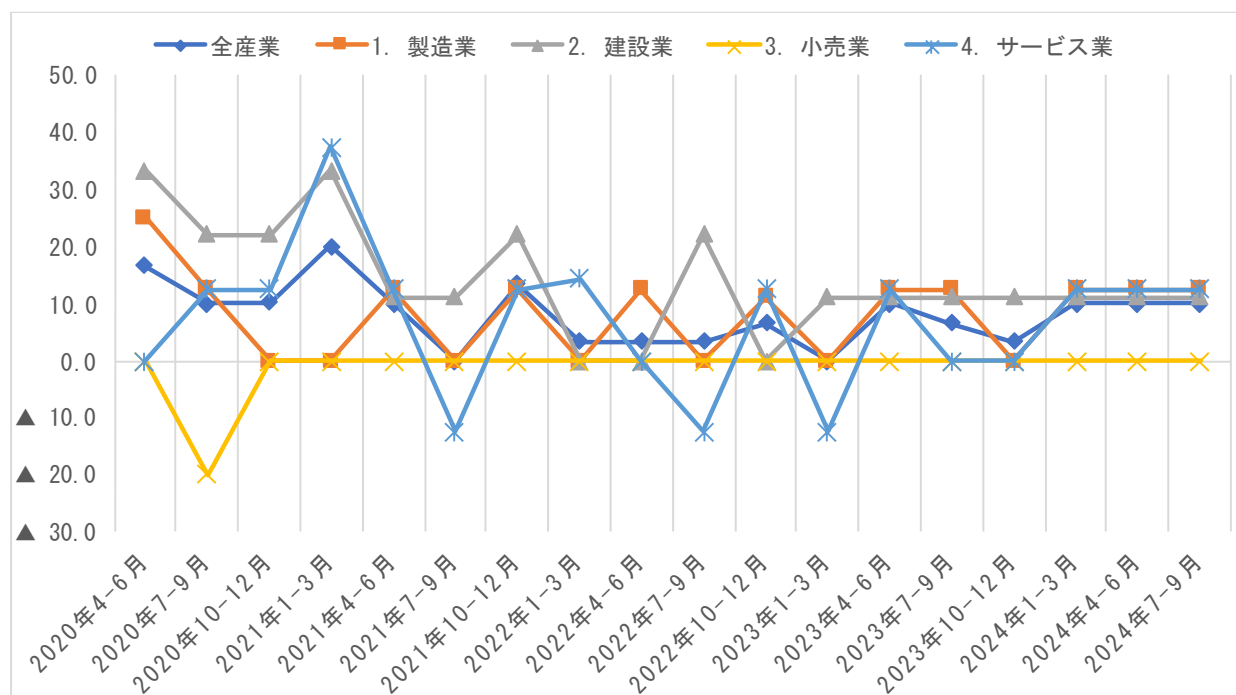
今期の全産業資金回収DIは10.0で、前回から横這いとなった。  
 業種別の推移でも前回と同じ数値となっている。  
 2023年4月以降は、どの業種においても振れ幅に大きな変化がなく、資金回収状況は安定傾向であると見て取れる。

図表6. 業種別の資金回収DIの状況

【今期調査結果】



【2020年～のDI推移】

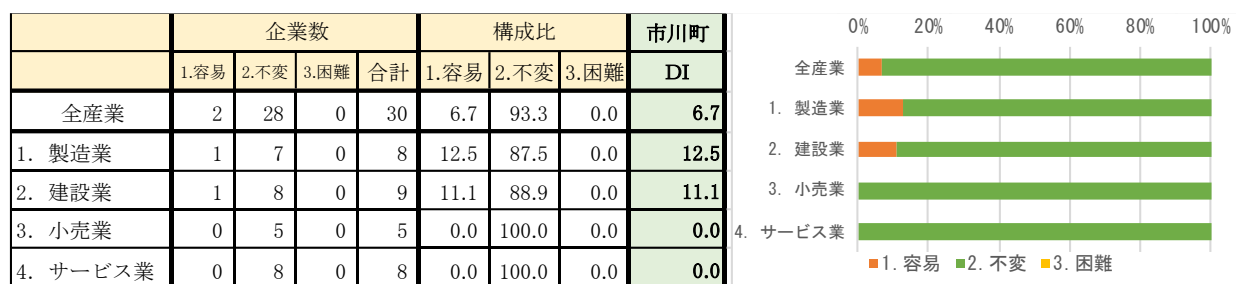


### (3) 借入の容易さ

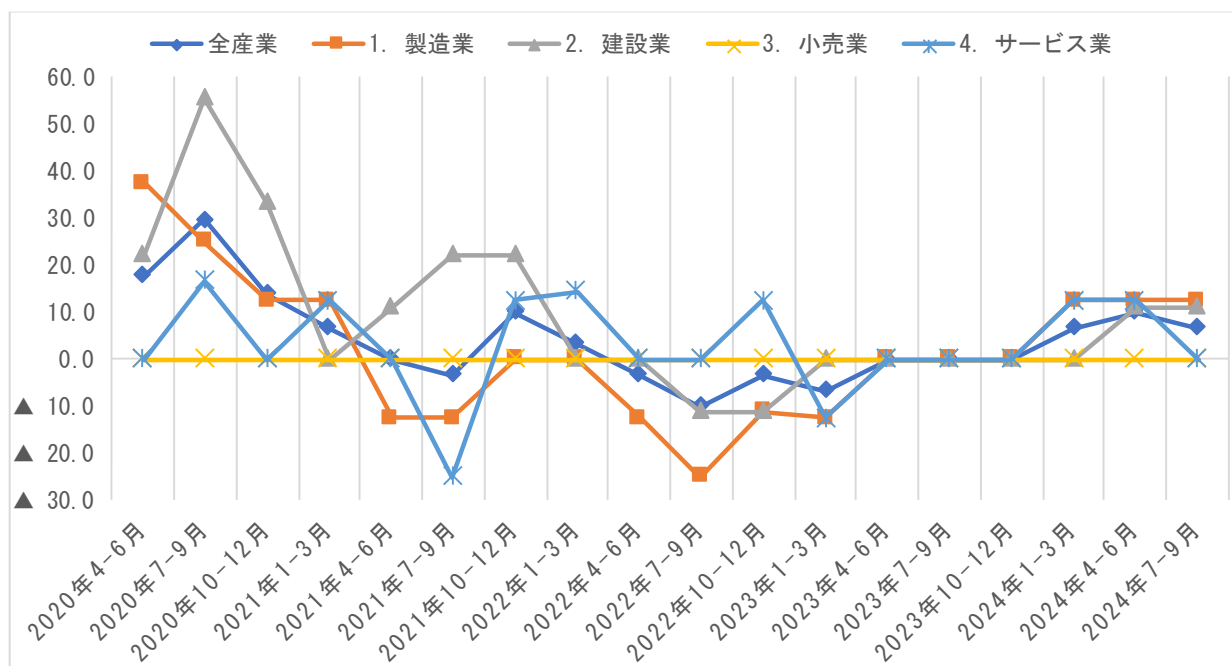
今期の全産業借入れの容易さDIは6.7で、前回からやや悪化した。  
業種別では、製造業、建設業、小売業では変化がなかった一方で、サービス業が大きく悪化した。  
2023年度以降は、全業種において借入れの容易さが比較的安定した状況が続いていると見られる。

図表7. 業種別の借入DIの状況

#### 【今期調査結果】



#### 【2020年～のDI推移】



#### 4. 人材の状況

##### (1) 人材D I

今期の全産業人材D Iは▲13.3で、兵庫県の▲20.2よりもマイナス幅は小さい。

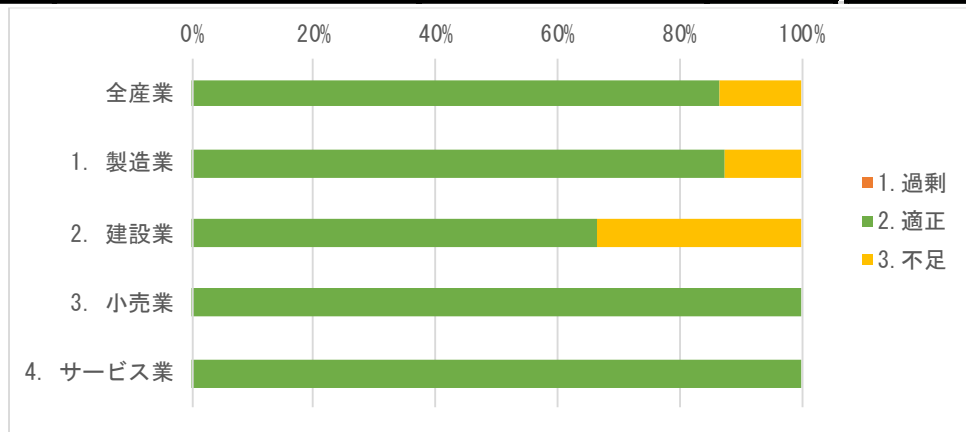
業種別では、特に建設業で前回同様マイナス幅が大きいが全国と比べるとマイナス幅は小さい。製造業でも、市川町は全国と比べるとマイナス幅は小さいが、兵庫県内との比較では不足感が強くなっている。

2022年7月以降、建設業では大幅な人材不足の傾向が継続しているが、前々回調査以降、数値はやや回復基調にある。

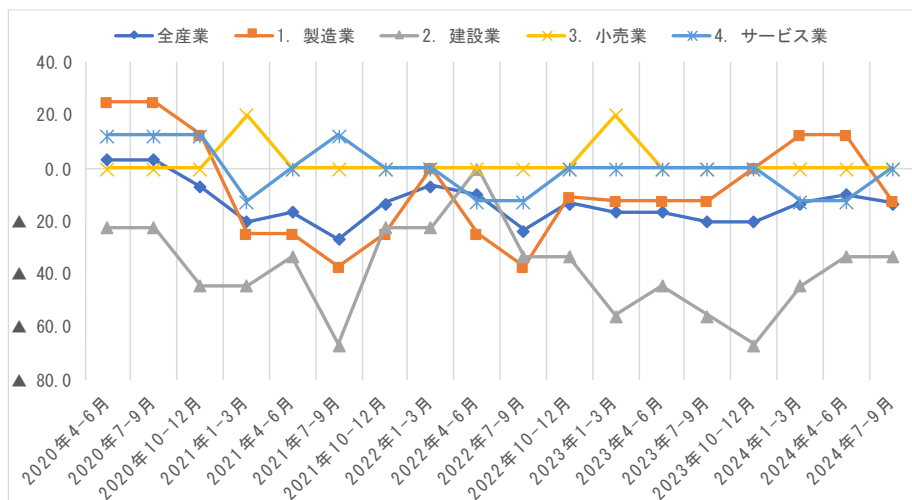
図表8. 業種別人材D I

##### 【今期調査結果】

	企業数				構成比			市川町	兵庫県	全国
	1.過剰	2.適正	3.不足	合計	1.過剰	2.適正	3.不足	DI	DI	DI
全産業	0	26	4	30	0.0	86.7	13.3	▲ 13.3	▲ 20.2	▲ 22.1
1. 製造業	0	7	1	8	0.0	87.5	12.5	▲ 12.5	▲ 8.0	▲ 17.8
2. 建設業	0	6	3	9	0.0	66.7	33.3	▲ 33.3	▲ 30.2	▲ 40.8
3. 小売業	0	5	0	5	0.0	100.0	0.0	0.0	▲ 15.9	▲ 12.9
4. サービス業	0	8	0	8	0.0	100.0	0.0	0.0	▲ 27.3	▲ 24.6



##### 【2020年～のD I推移】

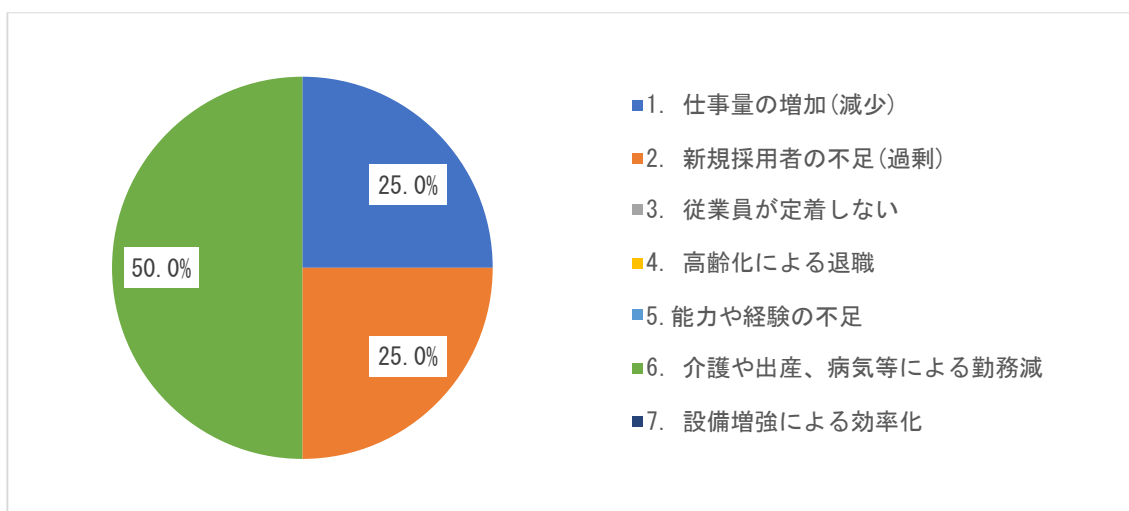


(2) 人材が過剰又は不足の理由

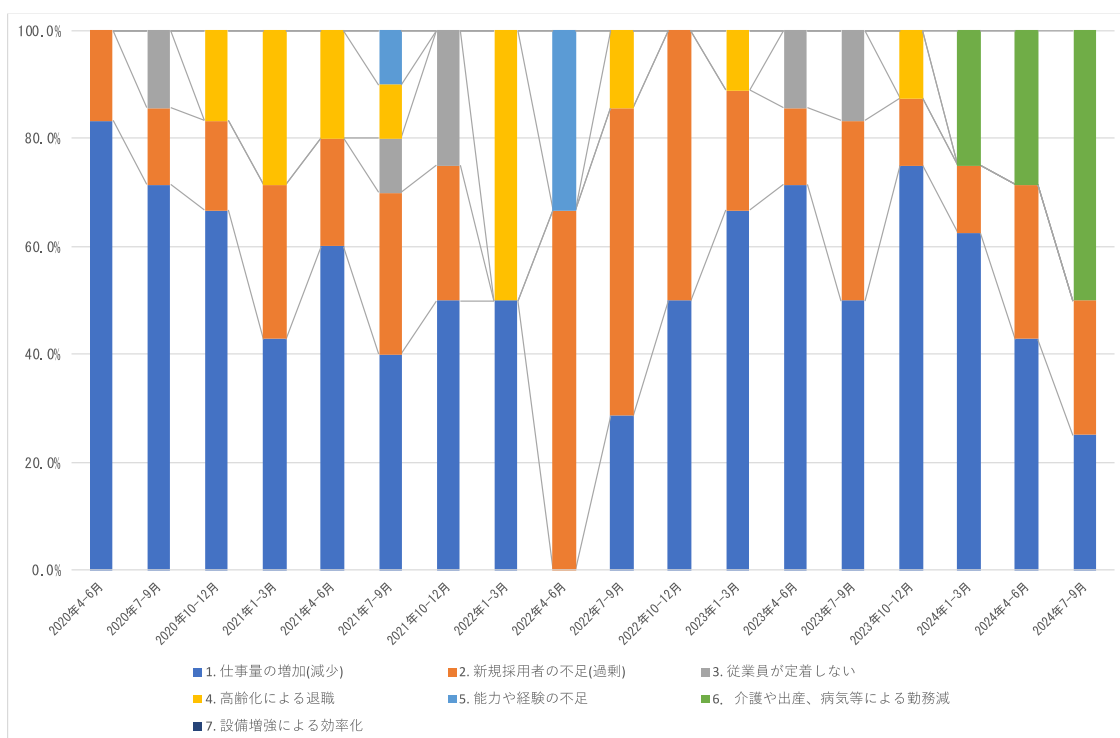
人材に過不足があると回答した事業所は4所で、全てが「不足」であった。主な理由は「6. 介護や出産、病気等による勤務減」が最も多く2所、50.0%を占めた。その他は「1. 仕事量の増加(減少)」、「2. 新規採用者の不足(過剰)」がそれぞれ1所(25.0%)であった。

人材が過剰又は不足を「新規採用者の不足(過剰)」を理由とする事業所は前回と同じ割合であったが、前々回以降「介護や出産、病気等による勤務減」の回答が増加しており、地方における高齢化の深刻化といった課題が表出している。

図表9. 人材過不足の理由



【2020年～の推移】



(3) 従業員数（含む臨時・パート）

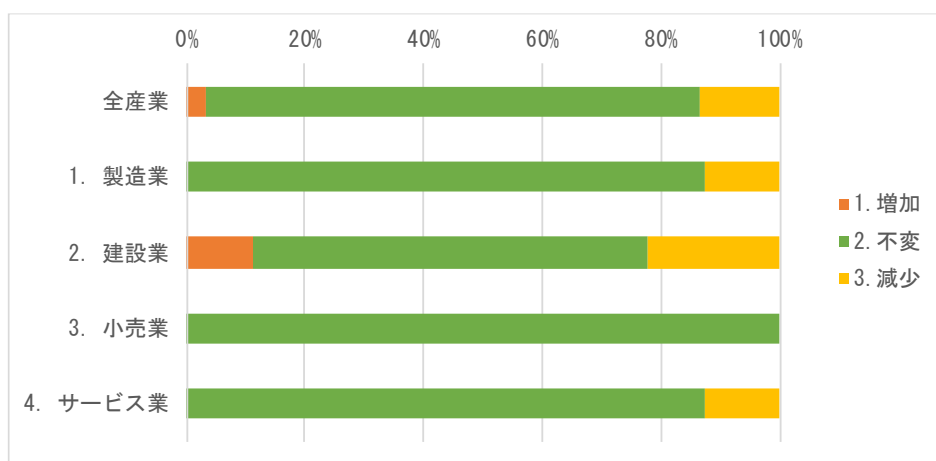
今期の従業員数D Iは▲10.0で、全国の▲0.6、兵庫県の▲3.4と比べてマイナス幅が大きい。業種別では、小売業のみ横這いのプラスマイナスゼロとなっており、全体的には兵庫県、全国の数値と比べ悪化傾向であると見て取れる。

業種別に推移を見ると、2023年1月以降、製造業での大幅な減少が目立っていたが、今回の調査ではまた悪化している。小売業のみが前回から引き続き横這い、それ以外の業種では、前回と比べ数値が悪化した。

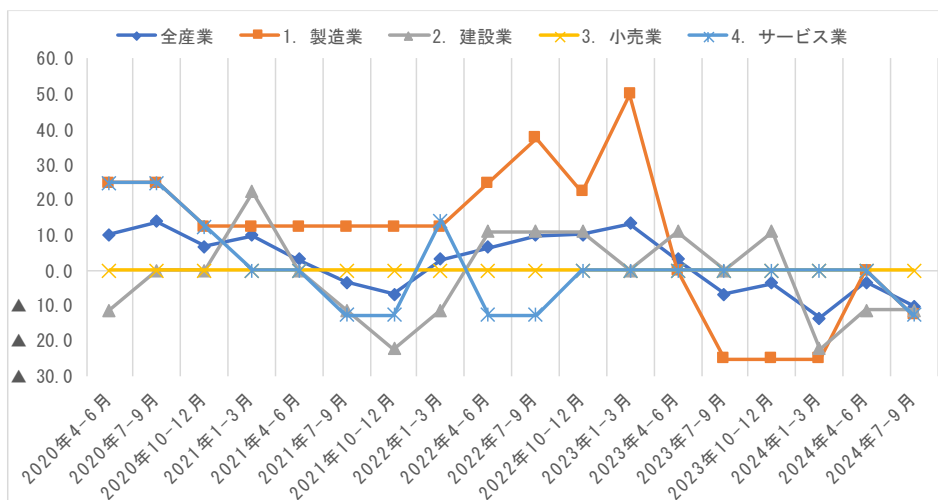
図表10. 業種別の従業員数D I

【今期調査結果】

	企業数				構成比			市川町	兵庫県	全国
	1.増加	2.不変	3.減少	合計	1.増加	2.不変	3.減少	DI	DI	DI
全産業	1	25	4	30	3.3	83.3	13.3	▲ 10.0	▲ 0.6	▲ 3.4
1. 製造業	0	7	1	8	0.0	87.5	12.5	▲ 12.5	▲ 1.1	▲ 3.9
2. 建設業	1	6	2	9	11.1	66.7	22.2	▲ 11.1	7.4	▲ 4.3
3. 小売業	0	5	0	5	0.0	100.0	0.0	0.0	▲ 1.6	▲ 4.4
4. サービス業	0	7	1	8	0.0	87.5	12.5	▲ 12.5	▲ 4.9	▲ 2.7



【2020年～のD I推移】



(4) 外部人材

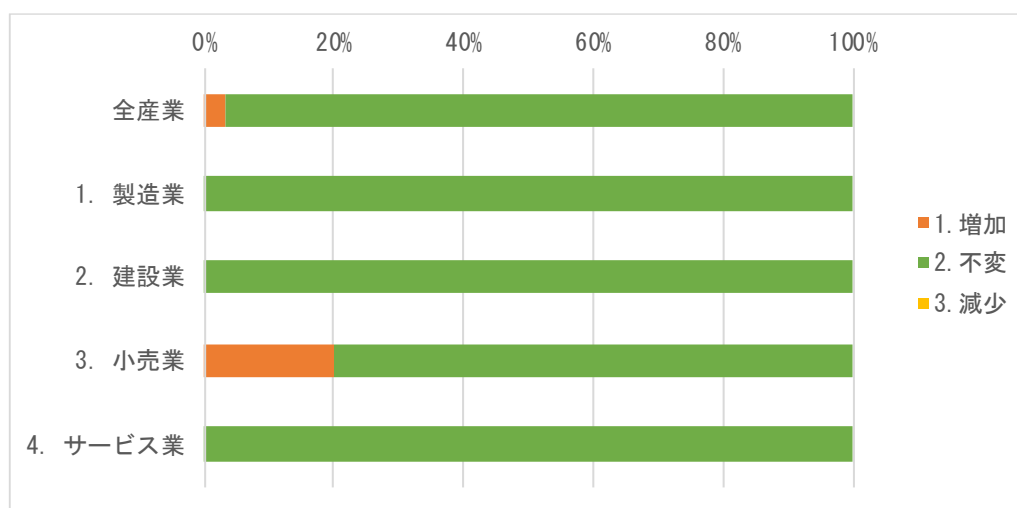
今期の外部人材DIは3.3で、全国の▲0.3と比較して高い値となっているが、外部人材の活用状況には余り変化がないと見て取れる。

業種別の推移を見ると、建設業は前回より減少したが、製造業とサービス業、小売業では、前回数値と変化がなく、横這いであった。

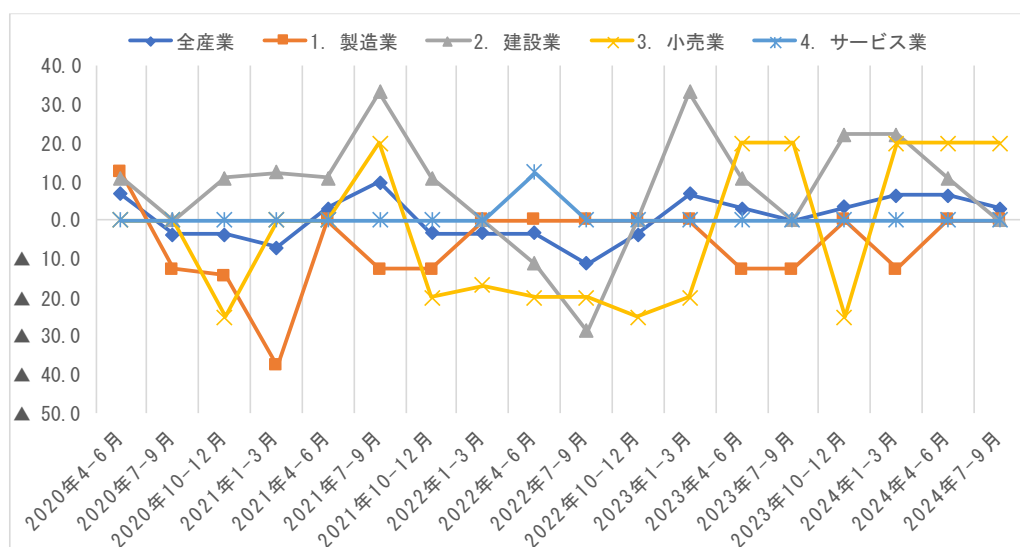
図表11. 業種別の外部人材DI

【今期調査結果】

	企業数				構成比			市川町	兵庫県	全国
	1.増加	2.不変	3.減少	合計	1.増加	2.不変	3.減少	DI	DI	DI
全産業	1	29	0	30	3.3	96.7	0.0	3.3	-	▲0.3
1. 製造業	0	8	0	8	0.0	100.0	0.0	0.0	-	▲0.7
2. 建設業	0	9	0	9	0.0	100.0	0.0	0.0	-	▲3.1
3. 小売業	1	4	0	5	20.0	80.0	0.0	20.0	-	▲1.2
4. サービス業	0	8	0	8	0.0	100.0	0.0	0.0	-	1.2



【2020年～のDI推移】





## 5. 業況の状況

### (1) 業況D I

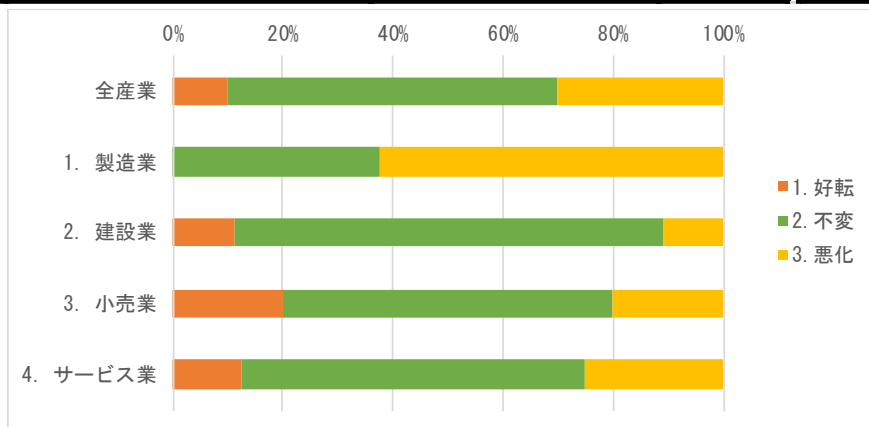
今期の全産業業況D Iは▲20.0で、兵庫県の▲18.0、全国の▲17.1と比較してマイナス幅が大きく、業況の悪化傾向が続いている。

兵庫県と全国でも依然として全業種マイナスで推移しており、厳しい状況がうかがえる。前回との比較で見ると、建設業、サービス業は横這いとなり、製造業では数値を落としていた。小売業は大きく改善したものの、プラスの業種が無く、依然として業況の回復にもたついている状況が見て取れる。

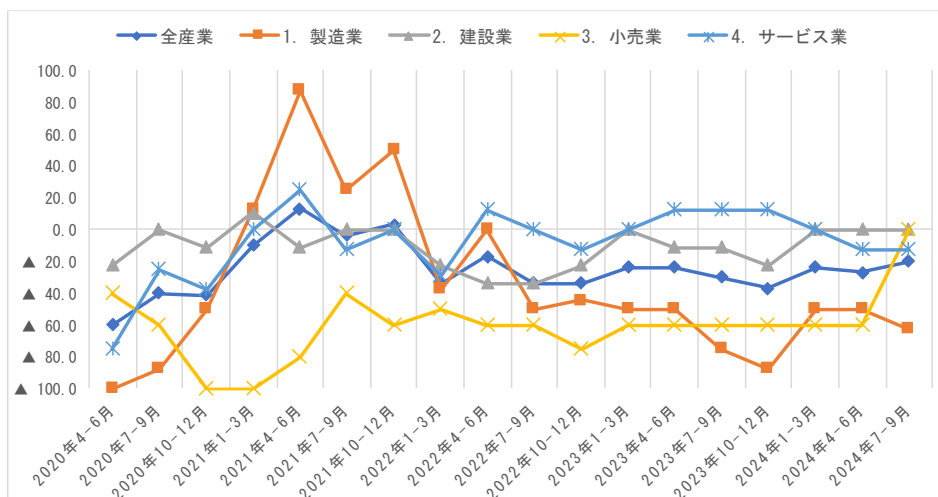
図表12. 業種別の業況D I

#### 【今期調査結果】

	企業数				構成比			市川町	兵庫県	全国
	1.好転	2.不変	3.悪化	合計	1.好転	2.不変	3.悪化	DI	DI	DI
全産業	3	18	9	30	10.0	60.0	30.0	▲ 20.0	▲ 18.0	▲ 17.1
1. 製造業	0	3	5	8	0.0	37.5	62.5	▲ 62.5	▲ 14.5	▲ 19.7
2. 建設業	1	7	1	9	11.1	77.8	11.1	0.0	▲ 28.5	▲ 11.7
3. 小売業	1	3	1	5	20.0	60.0	20.0	0.0	▲ 28.6	▲ 26.9
4. サービス業	1	5	2	8	12.5	62.5	25.0	▲ 12.5	▲ 13.3	▲ 10.5



#### 【2020年～のD I推移】



(2) 業況判断の背景 (自由回答)

今回調査の特徴としては、今夏の猛暑の影響を挙げている事業所が複数あったが、業績が好転した事業所とそうではない事業所の両方の影響が見られた。

前回調査に引き続き、原材料価格の高騰や景気回復の遅れが購買行動・消費行動に悪影響を及ぼしているという意見も見られる。

全体的に回復傾向が見られるには、もうしばらく時間を要する状況と言える。

**【参考資料】 自由記述全回答**

問 3-13 業況判断の背景について、貴社が感じておられることをお書きください。

世間の景気は前期と比較して大きく変動していないと感じる
今年の夏は気温が高すぎて客足が伸びなかった
景気がなかなか回復せず、カフェの利用が贅沢になり、カフェに寄る余裕がなくなりつつある。
原材料価格の高騰で収支を悪化している
今年は暑い日が続いたので好転であった
夏のシーズン終わりで、春に向けた取り組みを行っており、現在は取引量が減っている状況である。

## 6. 設備投資の実施状況

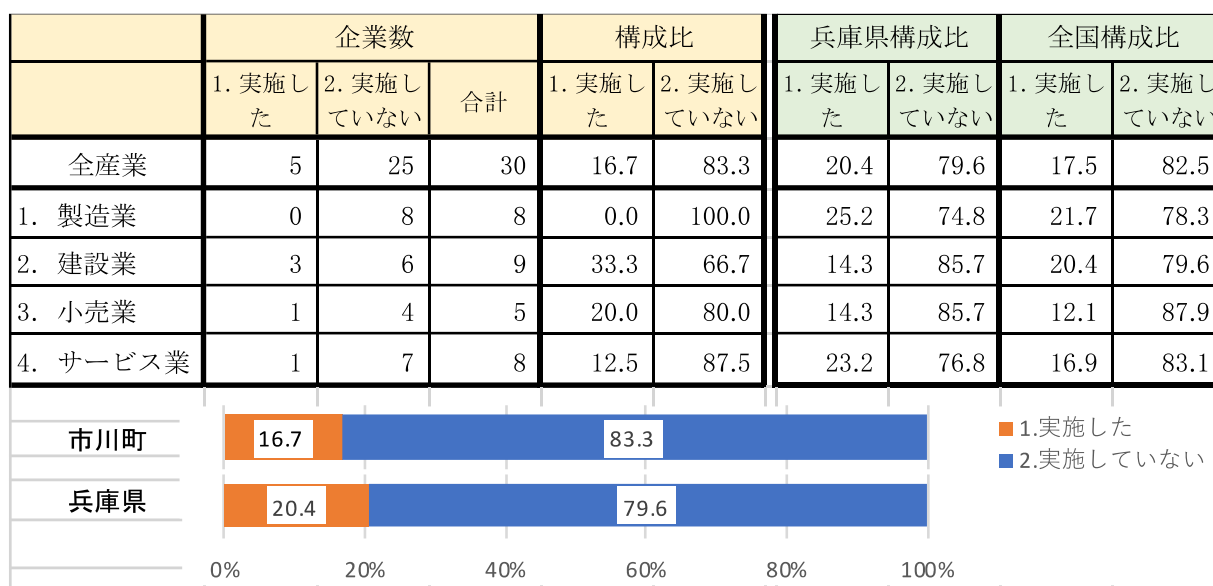
### (1) 今期の設備投資

今期に設備投資した事業所は16.7%(5所)あり、前回調査より増加しているが、兵庫県の20.4%より3.7ポイント低い。全国の17.5%と比べても低い数値であった。

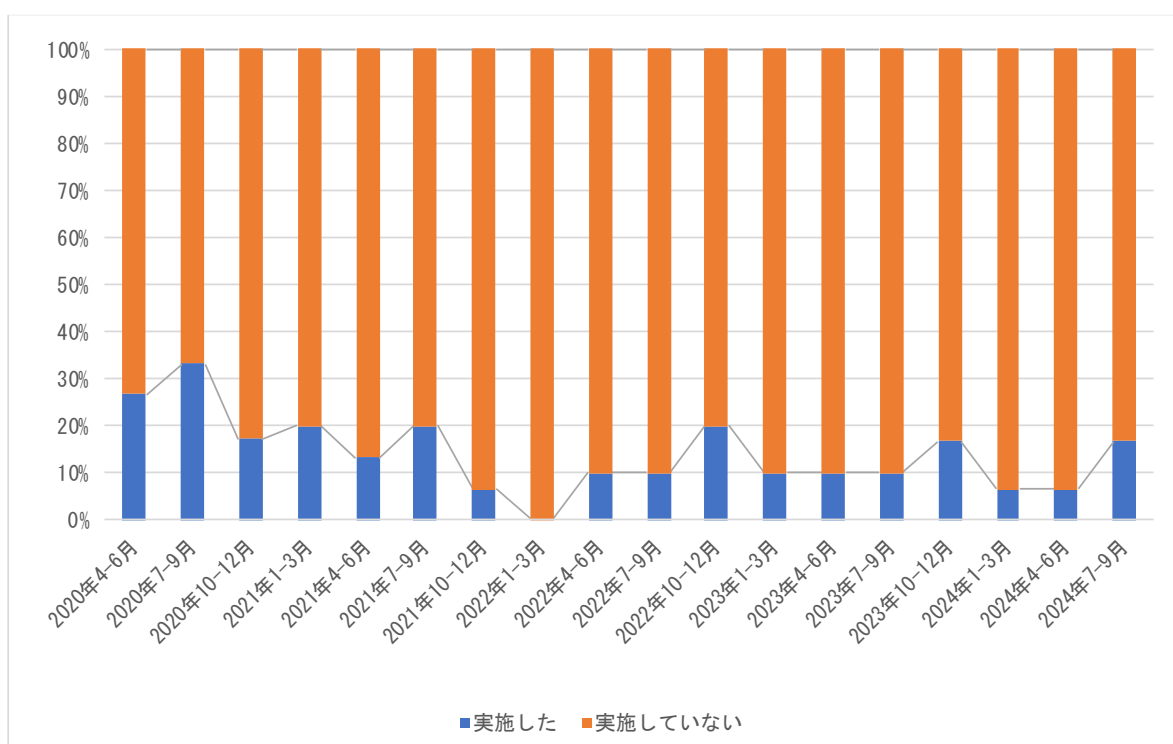
設備投資を実施した事業所数は、2022年以降、余り伸びておらず、設備投資には消極的な傾向が根強いが、若干持ち直しつつある。

図表13. 今期の設備投資実施状況

#### 【今期調査結果】



#### 【2020年～の推移】



(2) 来期の設備投資

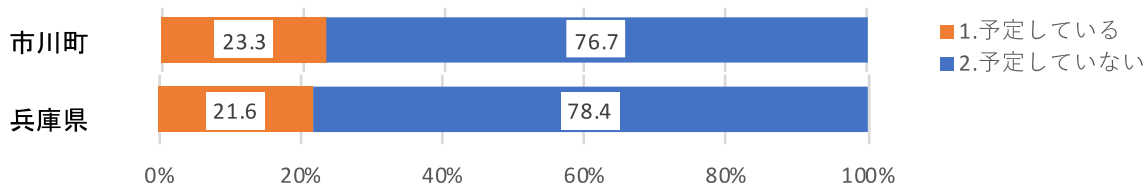
来期に設備投資を予定している事業所は21.6%(7所)あり、兵庫県の21.6%、全国の17.1%とほぼ同水準の数値となっている。業種別では、全業種で設備投資を予定しているが、小売業が兵庫県、全国と比して設備投資に意欲的である一方で、製造業は設備投資への意欲が低調気味である。

来期に設備投資を予定している事業所は、前回調査よりやや増加し、改善傾向であると見て取れる。

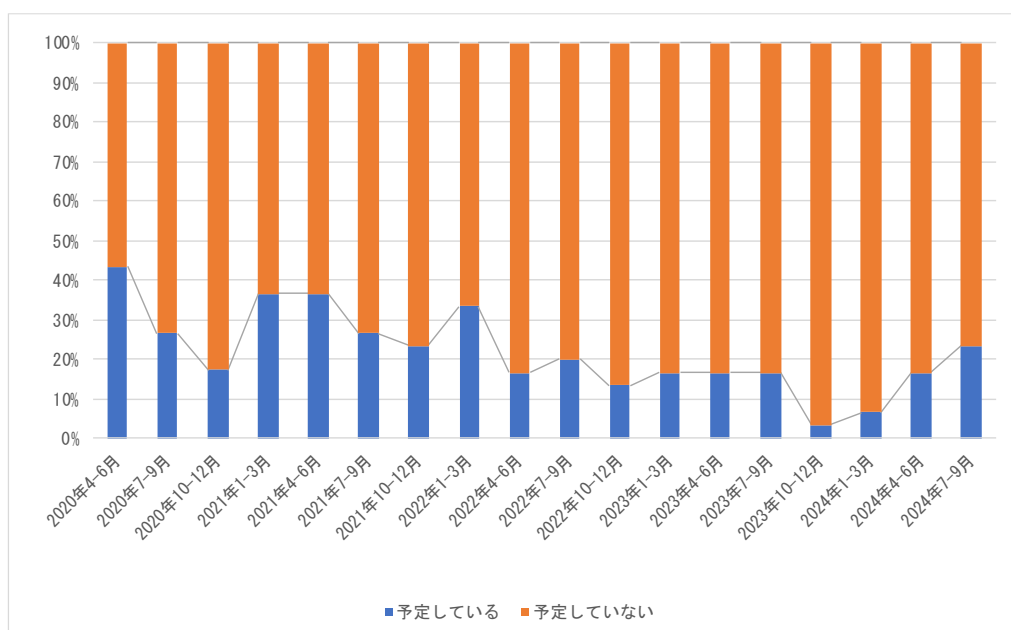
図表14. 来期の設備投資計画

【今期調査結果】

	企業数			構成比		兵庫県構成比		全国構成比	
	1. 予定している	2. 予定していない	合計	1. 予定している	2. 予定していない	1. 予定している	2. 予定していない	1. 予定している	2. 予定していない
全産業	7	23	30	23.3	76.7	21.6	78.4	17.1	82.9
1. 製造業	1	7	8	12.5	87.5	27.2	72.8	22.1	77.9
2. 建設業	2	7	9	22.2	77.8	21.4	78.6	18.2	81.8
3. 小売業	2	3	5	40.0	60.0	10.0	90.0	11.7	88.3
4. サービス業	2	6	8	25.0	75.0	23.2	76.8	16.3	83.7



【2020年～の推移】



## 7. 最も優先すべき経営上の課題

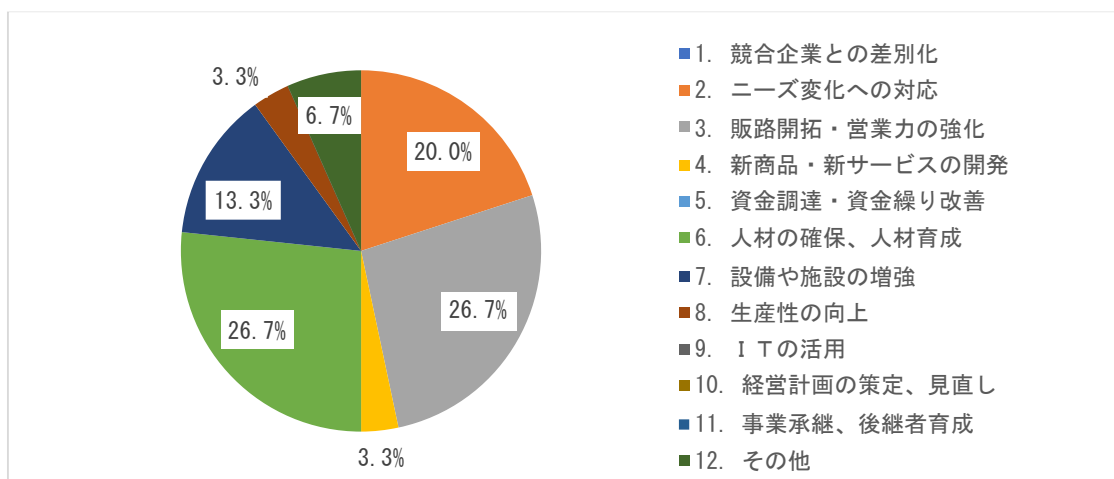
### (1) 経営上の課題

今期に最も優先すべき経営上の課題は、「3. 販路開拓・営業力の強化」、「6. 人材の確保、人材育成」がそれぞれ26.7%と最も多かった。次いで「2. ニーズ変化への対応」が20.0%、続いて「7. 設備や施設の増強」が13.3%、「12. その他」が6.7%、「4. 新商品・新サービスの開発」、「8. 生産性の向上」がそれぞれ3.3%ずつという順であった。

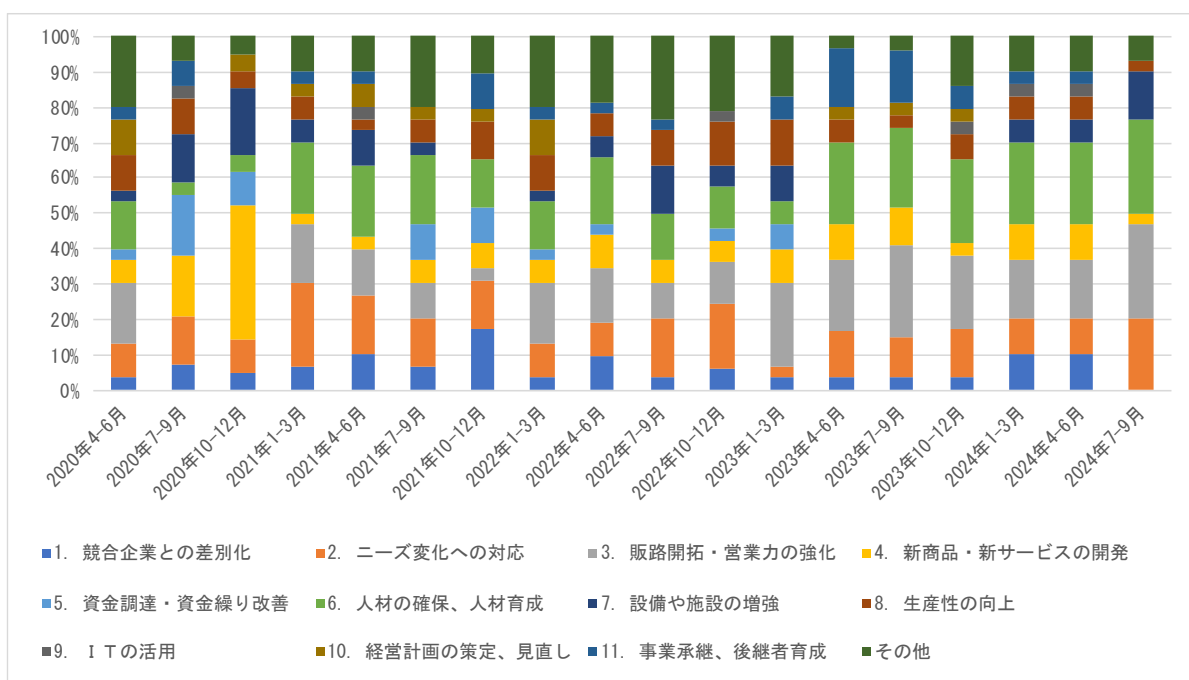
2023年4月以降、「販路開拓・営業力の強化」を明確に課題設定している事業所が増加傾向にあるが、人手不足の影響を受けて「人材の確保、人材育成」が課題として大きなウェイトを占めてきている。

図表15. 経営上の課題

#### 【今期調査結果】



#### 【2020年～の推移】

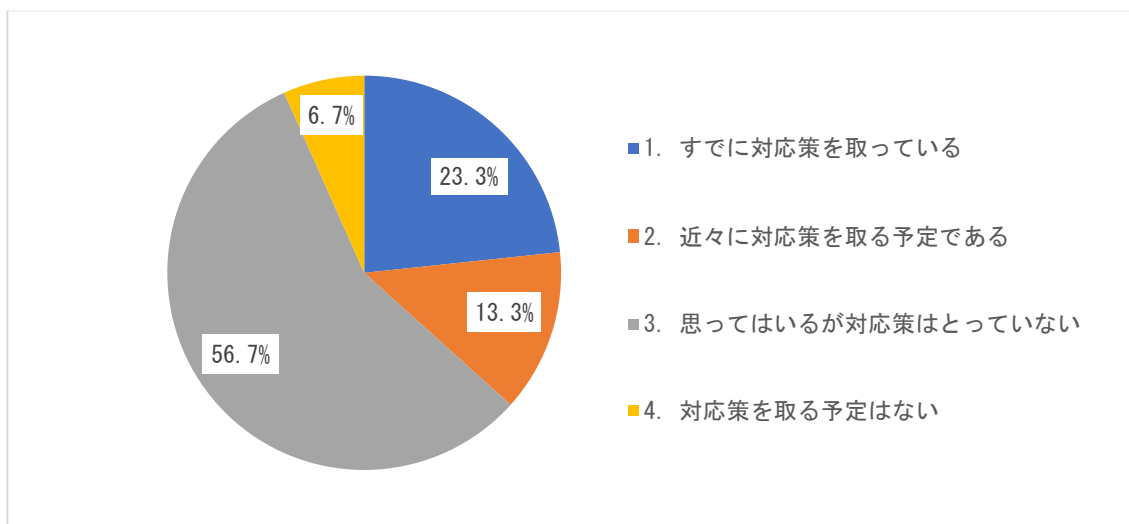


(2) 前問の課題に対して、対応策を取っていますか？

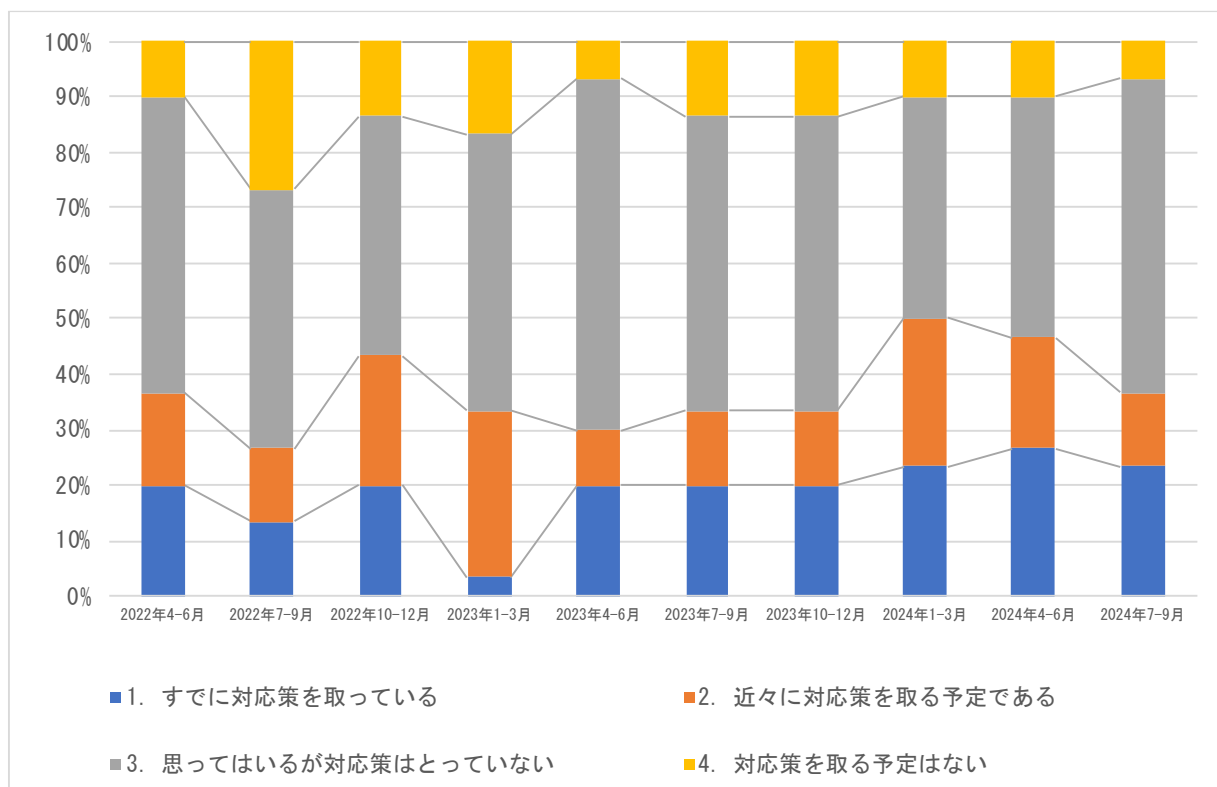
事業所のうち、56.7% (17所) が「3. 思っているが対応策はとっていない」と回答した。「1. すでに対応策を取っている」は23.3% (7所)、「2. 近々に対応策を取る予定である」は13.3% (4所) で、積極的に対応策を取っている事業所は約4割であった。

「3. 思っているが対応策はとっていない」とした事業所はある程度の問題意識は有しているものの、具体的な行動に移れていないと考えられることから、具体的な行動に向けた支援が必要であると考えられる。

図表 16. 課題への対応状況



【推移】 ※2022年4-6月からの質問項目



## 8. 原油・原材料高による影響

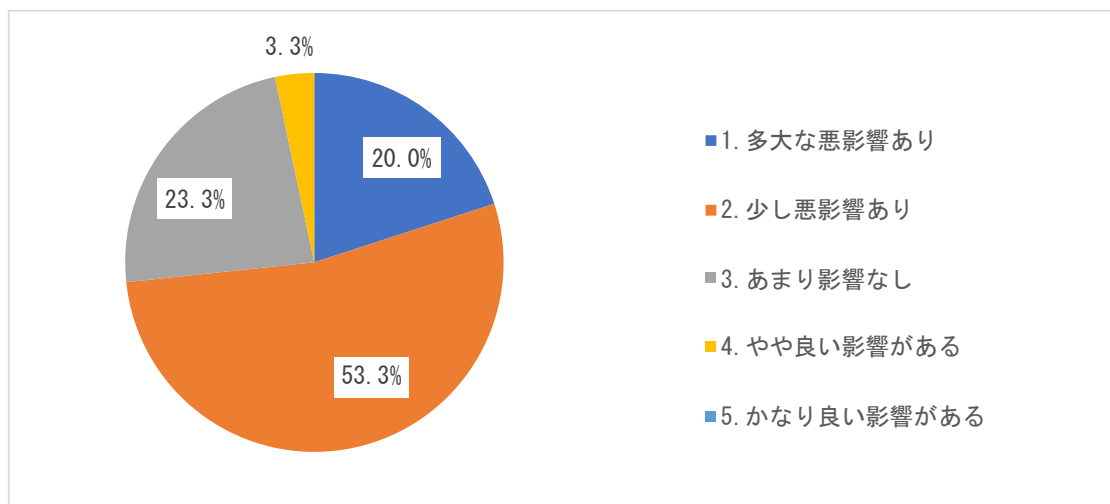
### (1) 売上高への影響

「1. 多大な悪影響あり」は前回と同じで、「2. 少し悪影響あり」がやや減少しているものの、依然として8割近くの事業所が、前回調査と同様に悪影響があると回答した。

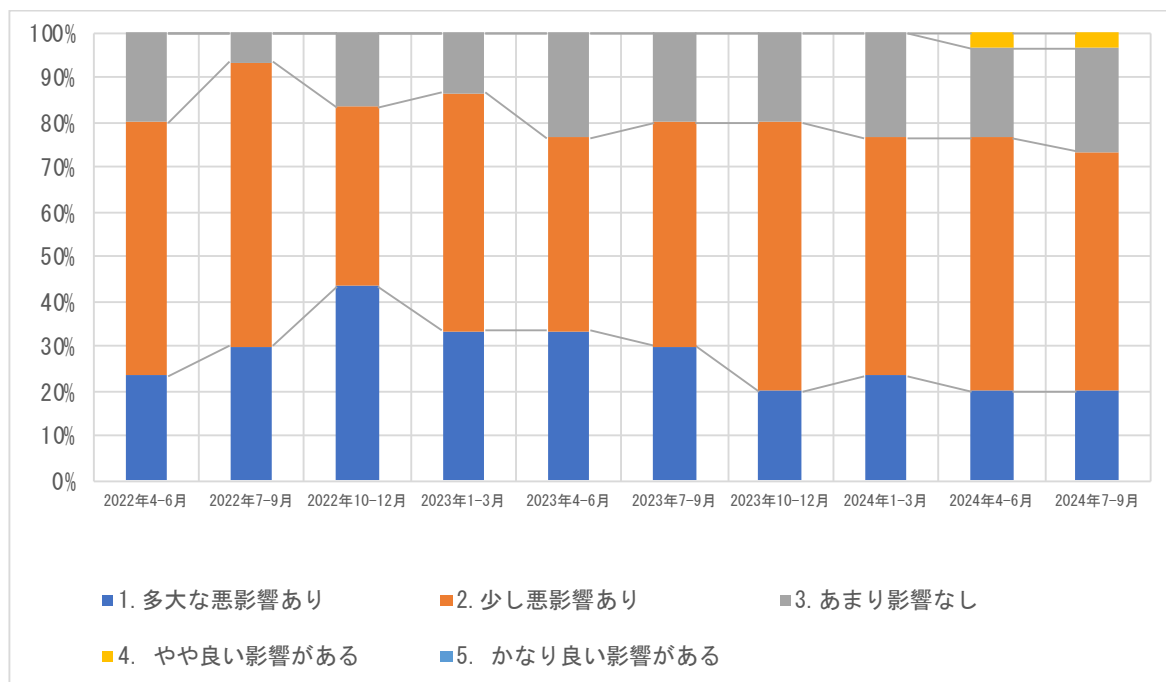
「3. あまり影響なし」は23.3%で前回調査よりやや増加し、「4. やや良い影響がある」と回答した事業所も1者いたが、依然として原油・原材料高による影響が続いている状況がうかがえる。

図表19. 原油・原材料高による売上高への影響

#### 【今期調査結果】



#### 【推移】 ※2022年4-6月からの質問項目



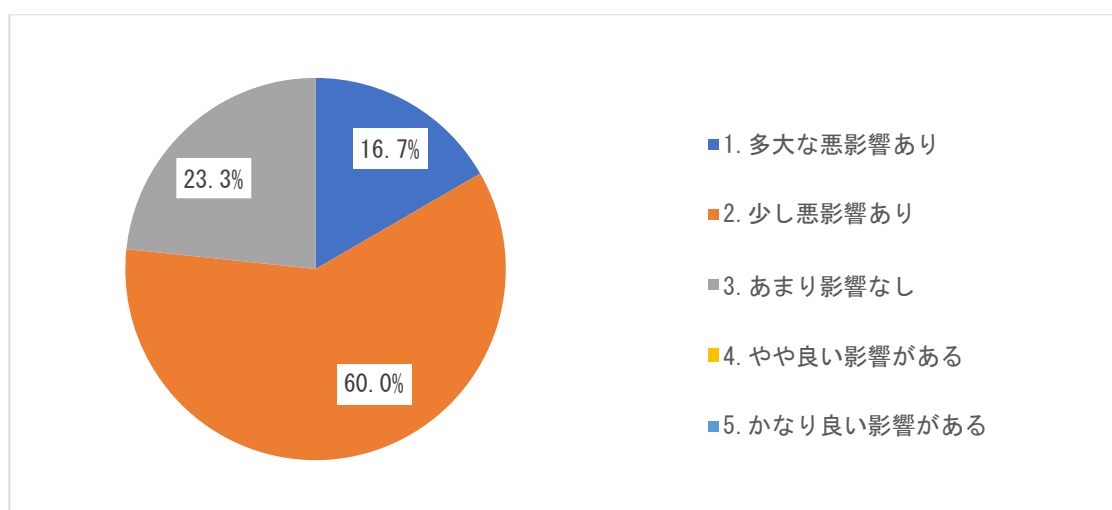
(2) 今期の採算（経常利益）への影響

売上高と同様、「2. 少し悪影響あり」との回答が最も多く、60.0%（18所）を占めた。次に「3. あまり影響なし」が23.3%（7所）、「1. 多大な悪影響あり」が16.7%（5所）であった。

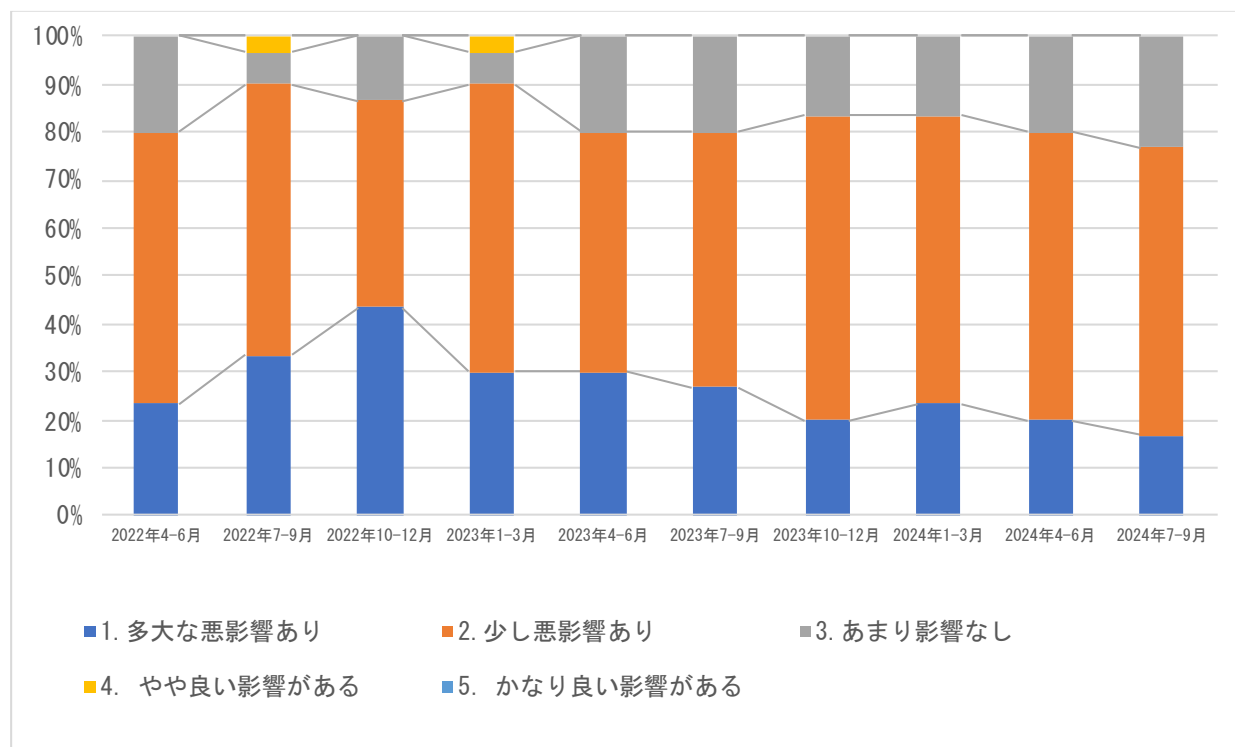
前回よりも「3. あまり影響なし」微増で、「1. 多大な悪影響あり」が微減となった。しかし、「2. 少し悪影響あり」「1. 多大な悪影響あり」の回答を合計した割合は約8割を占めており、売上高と同様、原油・原材料高による悪影響を感じている事業所が依然として多い。

図表20. 原油・原材料高による今期の採算（経常利益）への影響

【今期調査結果】



【推移】 ※2022年4-6月からの質問項目



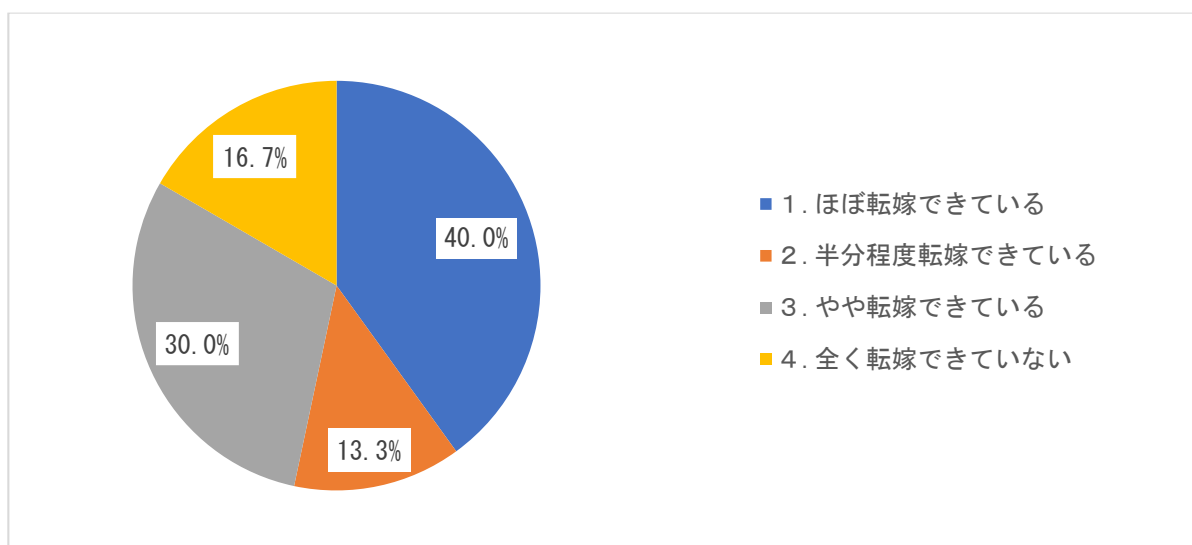


(3) 販売価格に転嫁できているか

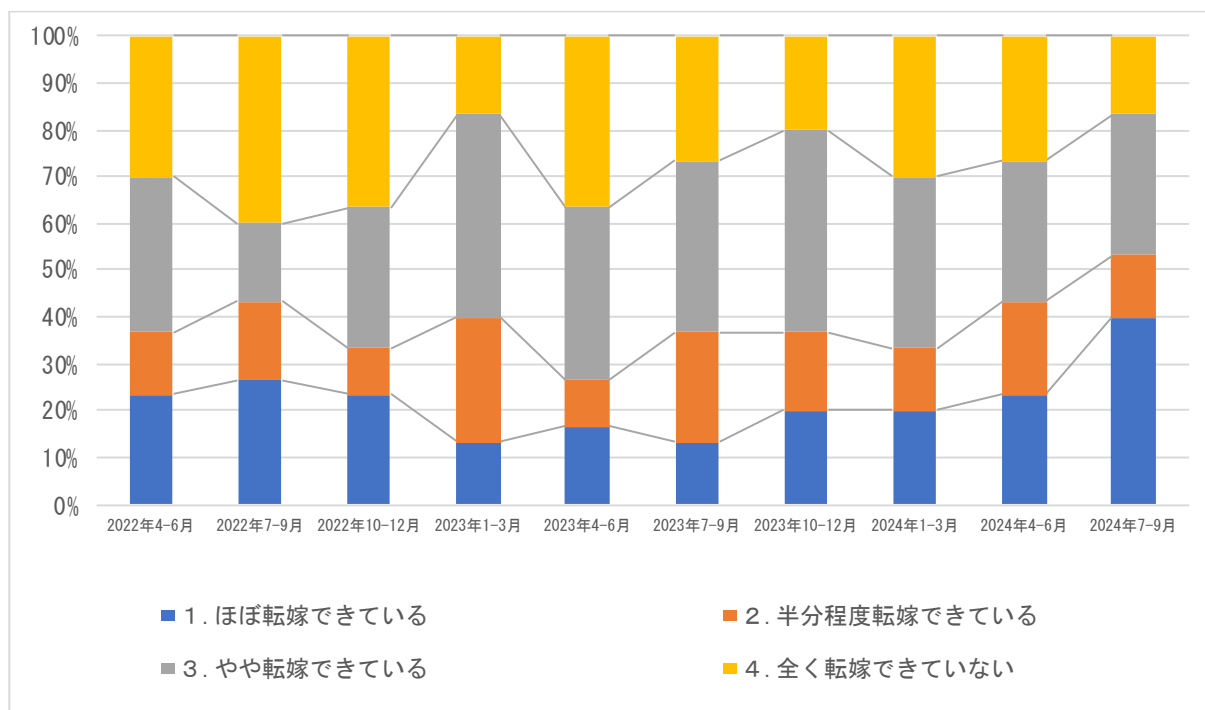
「1. ほぼ転嫁できている」が最も多く、40.0% (12所) であった。「3. やや転嫁できている」は30.0% (9所)、「2. 半分程度転嫁できている」とした事業所は13.3% (4所) であった。「4. 全く転嫁できていない」とした事業所は16.7% (5所) に減少しており、前回調査に引き続き価格転嫁の状況は、やや好転してきている。

図表21. 原油・原材料高を販売価格に転嫁できているか

【今期調査結果】



【推移】 ※2022年4-6月からの質問項目



問4 原油高・原材料高が事業にどのように影響していますか

原価の上昇による、利益の減少
利益の減少
仕入れ値の増加。配達業者の配達頻度の減少。
価格変更が遅れるのとロスの負担が大きくなっている
景気に影響があるが、高騰分を転嫁できている
今後も続く、特殊品に係る工賃で転嫁できている
経費の増、原価の高騰
価格の上乗せはできない
そばの価格とかもみる
収支に影響あり
原油高・原材料高による売上への影響はない
売上に影響あり

問5 その他、地域の景況についてや商工会へのご意見ご要望など、ご自由にお書きください。

ただでさえ人口が少ない地域なので、もっと人が循環するような仕組みを。業種問わず、いろんな店舗を巡れるようなイベントや市川町独自のポイントカードなど。
市川町にも活気ある事業所を誘致して欲しい 町内で活気のある事業所が少ない様に感じます
商工会の皆様や会員様も寄付等の要望をして来られますが、当店への売上の協力もお願いします。